



GUÍA DO ALUMNADO PARA A REALIZACIÓN DO CURSO DE **BENESTAR ANIMAL NA EXPLOTACIÓN** **MODALIDADE SEMIPRESENCIAL**

1.- INTRODUCCIÓN

2.- NIVEIS DE CAPACITACIÓN

3.- TEMARIO DO CURSO

4.- REQUISITOS PARA OBTENIR A CUALIFICACIÓN DE APTO NO CURSO

5.- ACCESO Á PLATAFORMA

6.- FUNCIONAMENTO DA PLATAFORMA

7.- CONTACTO COS TITORES

8.- EXPEDICIÓN DE CERTIFICADO DE COMPETENCIA





GUÍA DO ALUMNADO PARA A REALIZACIÓN DO CURSO DE BENESTAR ANIMAL EN EXPLOTACIÓN MODALIDADE SEMIPRESENCIAL

1. INTRODUCCIÓN:

No benestar dos animais nas granxas e durante o seu transporte, resulta de vital importancia que o persoal encargado do coidado dos animais teña competencia profesional e formación adecuada. Por este motivo, a actual lexislación sobre a protección dos animais establéceo como un requisito para ese persoal.

Todas as explotacións gandeiras deben cumprir coa normativa xeral básica en materia de benestar animal dos animais nas granxas, establecida no Real decreto 348/2000, de 10 de marzo polo que se incorpora ao ordenamento xurídico a Directiva 98/58/CE, relativa a protección dos animais nas explotacións.

Os propietarios e criadores de animais nas explotacións teñen a obriga de asegurar o benestar animal destes para garantir que non padezan dores, sufrimentos e danos inútiles, que as condicións nas que se crien e manteñan os animais sexan adecuadas e cumpran coas especificacións establecidas na lexislación vixente ademais de dispor dun Plan de Benestar Animal conforme ao establecido no Real decreto 159/2023, do 7 de marzo, polo que se establecen disposicións para a aplicación en España da normativa da Unión Europea sobre controis oficiais en materia de benestar animal, e modifícanse varios reais decretos, para o resto de explotacións gandeiras.

En caso de incumprimento do disposto no presente real decreto, será de aplicación o réxime de infraccións e sancións establecido na Lei 32/2007, do 7 de novembro, para o coidado dos animais, na súa explotación, transporte, experimentación e sacrificio, e na normativa autonómica de aplicación, sen prexuízo das posibles responsabilidades civís, penais ou doutra orde que poidan concorrer.

Doutra banda, existe lexislación específica que obriga ao persoal ao coidado dos animais en determinadas granxas á realización dun curso recoñecido pola autoridade competente. En concreto o artigo 5 do Real Decreto 1135/2002, de 31 de outubro, relativo ás normas mínimas para a protección de porcos, establece que toda persoa que empregue ou contrate a persoal encargado do coidado dos porcos deberá asegurarse de que devandito persoal recibise as instrucións e o asesoramento debidos sobre as disposicións pertinentes a que se refire o artigo 3 e o anexo I do presente real decreto. A tal fin, as autoridades competentes das Comunidades Autónomas aseguraranse de que se realice a formación a que se refire o apartado anterior mediante cursos que terán unha duración mínima de vinte horas e incluirán, polo menos, contidos teóricos e prácticos sobre fisioloxía animal, comportamento animal, conceptos xerais de sanidade animal e lexislación vixente en materia de benestar animal.



Así mesmo, o Real Decreto 637/2021, de 27 de xullo, polo que se establecen as normas básicas de ordenación das granxas avícolas especifica que todas as persoas que traballan coas aves deberán ter un mínimo de formación de 20 horas, sobre as materias e contido mínimo que figura no anexo IV, nun prazo máximo de 6 meses contados desde a data de inicio do seu traballo na explotación, sen prexuízo do que establece a normativa específica en materia de benestar animal e tratamentos biocidas.

De maneira adicional, o titular da explotación asegurarse que todas as persoas que traballan coas aves realizan, de maneira periódica e, en todo caso, polo menos unha vez cada cinco anos, cursos de adecuación dos coñecementos aos avances técnicos da actividade, cunha duración mínima de 10 horas.

Ademais, harmoniza a formación esixida en benestar animal, modificando:

- Real decreto 692/2010, de 20 de maio, polo que se establecen as normas mínimas para a protección de polos incluíndo os anexos I e II desta norma no curso de formación anterior.

-Real decreto 3/2002, de 11 de xaneiro, polo que se establecen as normas mínimas de protección de galiñas poñedoras, adecuando o contido do curso a nova normativa.

Esta formación vai encamiñada a garantir que o persoal encargado do cuidado e manipulación dos animais adquira os coñecementos e a competencia profesional necesarios para asegurar o benestar dos animais.

2.- NIVEIS DE CAPACITACIÓN:

CAPACITACIÓN EN MATERIA DE BENESTAR ANIMAL DO PERSOAL DE EXPLOTACIÓNS GANDEIRAS

3.- TEMARIO DO CURSO

De acordo co Decreto 60/2007, de 22 de marzo, polo que se regulan os cursos de formación en benestar animal, se establece o procedemento de autorización das entidades de formación e se crea o rexistro de estas

Parte Xeral:

1. INTRODUCCIÓN

- 1.1. A lexislación sobre benestar animal
- 1.2. Razóns de formación en benestar animal
- 1.3. Motivación do gandeiro



2. COÑECEMENTO DOS ANIMAIS

- 2.1. Anatomía e fisioloxía das especies de animais de renda. Diferenzas que condicionan os distintos comportamentos e capacidades
- 2.2. Comportamento animal. O comportamento segundo a especie, raza, idade, estado. Condicionantes anatómicos, sensoriais e outros que configuran o comportamento
- 2.3. Fatiga e benestar animal. Adaptación. Concepto e importancia
- 2.4. Saúde e enfermidade. Causas que predispoñen e determinantes da enfermidade. A hixiene e a prevención como factores de benestar animal
- 2.5. Rexistros das explotacións gandeiras
- 2.6. Seguridade no traballo. Criterios de seguridade para o persoal que traballa con animais. Importancia e relación co benestar animal

3. ASPECTOS SOCIAIS DO BENESTAR ANIMAL. O BENESTAR ANIMAL NA UNIÓN EUROPEA E NO MUNDO

- 3.1. Relación home-animal. Aspectos sociais e relacións inespecíficas
- 3.2. O punto de vista da sociedade sobre benestar animal
- 3.3. O benestar animal como factor económico das producións. Repercusións da falla de benestar animal na produtividade e na calidade dos produtos animais. Calidade ética das producións animais
- 3.4. Tendencias e perspectivas de futuro

4. ASPECTOS DO BENESTAR ANIMAL

- 4.1. As instalacións e os equipos. Requirimentos para as distintas actividades e as distintas especies e momentos de produción
- 4.2. Repercusións do entorno no benestar animal
- 4.3. Manexo, manipulación, contención dos animais e aplicación práctica dos coñecementos do comportamento animal. Conducións do rabaño
- 4.4. Actuación ante unha emerxencia: plans de continxencia na granxa, durante o transporte e no matadoiro
- 4.5. Sacrificio de urxencia e métodos de sacrificio humanitario
- 4.6. Métodos de mellora do benestar animal en explotacións, transporte e sacrificio
- 4.7. A PAC e o benestar. Criterios de condicionalidade
- 4.8. Infraccións e sancións

Parte Específica Explotación:

5. Lexislación específica sobre protección dos animais nas explotacións.
6. Equipamentos das explotacións.
7. Manexo dos animais. Alimentación e abeberamento.
8. Plans sanitarios.
9. Intervención nos animais (castración, corte de rabos, corte de picos, etc.)
10. Visita ou apoio con medios audiovisuais das prácticas realizadas nun mercado, granxa ou posto de parada. Estudo das condicións de aloxamento dos animais. Discusión e posta en común das experiencias.
11. Puntos críticos.
12. Caso práctico e exame final (*presencial*)



4.- REQUISITOS PARA OBTENER A CALIFICACIÓN DE APTO NO CURSO:

O curso ten unha duración dunhas 3 semanas, desde a apertura na plataforma ata a realización do **EXAME**, onde o alumno terá que:

1) Acadar un **tempo de conexión mínimo de 16 horas**. O curso ten dúas partes Xeral e Específica (deberase facer un mínimo de 6,5 horas en cada unha delas) Este tempo poderá verificalo a través da ferramenta de -----
dedicación que atopará na plataforma, situada na parte superior dereita.

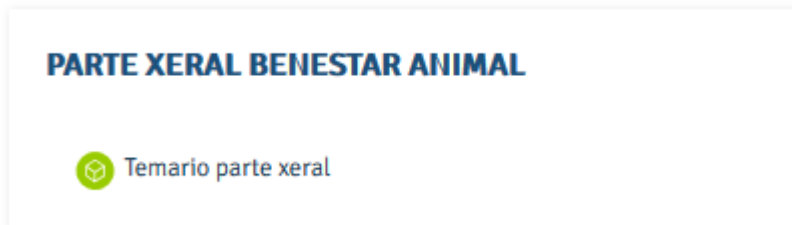
Dedicación ao curso

O teu tempo de dedicación estimado é:

1 hora 1 min

2) **Visualizar todo o contido** que forma parte do curso, de maneira regular ao longo do tempo no cal o curso estará aberto.

Podemos ver o noso progreso na barra lateral superior dereita, no seguinte exemplo temos visualizado o 7% da materia. E no menú da parte esquerda figurarán en verde as partes vistas.



Temario parte xeral





3) Acudir á clase presencial obrigatoria **que terán lugar no CFEA de Monforte de Lemos.**



<https://goo.gl/maps/Kx9CMZfxX4UnmxCR6>

4) Superar o **Exame presencial** coa calificación de APTO.

O **Exame** consiste en contestar a unha batería de **30 preguntas** sobre os contidos recibidos durante o curso. As preguntas serán tipo test con **4 respostas posibles** por cada cuestión, das que **soamente unha é a válida. Cada acerto será valorado en UN PUNTO**, non descontado as respostas negativas . Para superar a proba será necesario acadar unha puntuación final de **15 PUNTOS**.

Por debaixo desta puntuación o alumno será considerado como **NON APTO**. Neste último caso, o alumno poderá optar a unha **segunda e/ou terceira oportunidade de exame**, sen necesidade de volver a inscribirse no curso, deben transcorrer cando menos unha semana entre avaliacións.

As cualificación de **APTO** ou **NON APTO** comunicaranse a través do servizo de mensaxería da plataforma de teleformación e, por norma xeral, nun prazo das 24h posteriores á finalización do exame.

5.- ACCESO Á PLATAFORMA:

Poderase acceder con calquera navegador web compatible (Internet Explorer, Google Chrome, Mozilla Firefox...) a través do seguinte enlace:

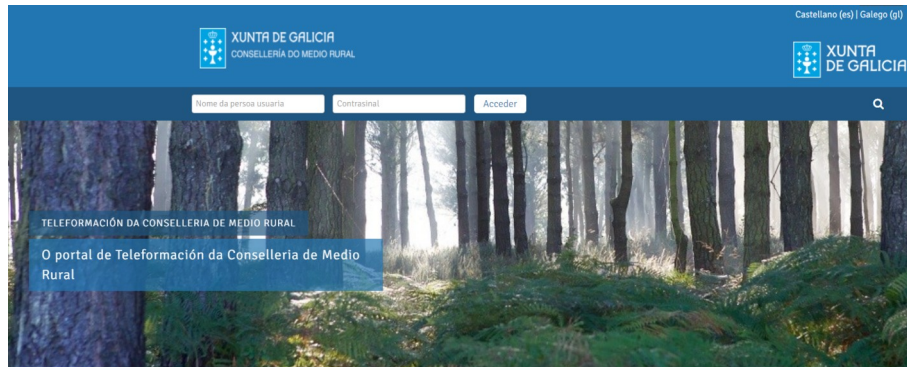
<https://formacion-mediourural.xunta.gal/>

Unha vez matriculado o alumno poderá acceder ao curso, para o que deberá introducir o seu nome de usuario e contrasinal na plataforma:

NOME DE USUARIO: o seu DNI coa letra en maiúsculas. (*Exemplo: 00000000F*)

CONTRASINAL: A primeira vez que acceda será: Abcd.1234 (*ter en conta as maiúsculas e signos de puntuación*)

O ACCESO Á PLATAFORMA SÓ ESTARÁ DISPOÑIBLE A PARTIR DA DATA INDICADA POLO TITOR



Teleformación da Consellería de Medio Rural

Esta é a páxina de acceso ao campus virtual da Consellería de Medio Rural onde o alumnado poderá visualizar aqueles cursos nos que está inscrito. Esta plataforma é un punto de encontro entre o alumnado e o profesorado que lle permitirá acceder ao contido dos cursos, recibir actualizacións e resolver cuestións relacionadas coa súa formación a través de foros ou titorías virtuais.



Unha vez preme no botón "Acceder" deberá cambiar a súa contrasinal. Recoméndase realizar o cambio antes de continuar.

> Preferencias > Conta de usuario > Cambiar contrasinal

Para continuar, deberá cambiar o seu contrasinal.

Cambiar contrasinal

Nome da persoa usuaria

O contrasinal debería ter cando menos 8 carácter(es), cando menos 1 dígito(s), cando menos 1 letra(s) minúscula(s), cando menos 1 letra(s) maiúscula(s), cando menos 1 carácter(es) non alfanuméricos
Os contrasinais pódense reutilizar logo de 5 cambios

Contrasinal actual *

Novo contrasinal *

Novo contrasinal (de novo) *

Neste formulario hai campos obrigatorios marcados con *

O novo contrasinal deberá conter cando menos **8 caracteres**, entre os cales: cando menos **1 dígito**, **1 minúscula**, **1 maiúscula** e **1 carácter non alfanumérico** (un punto, unha coma, etc.)

Unha vez finalizado o proceso xa poderá acceder coa nova contrasinal ao curso no que está matriculado.

No caso de esquecer o contrasinal poderá recuperala facendo clic en **Esqueceu o seu nome de persoa usuaria ou o contrasinal?** que se atopa na páxina principal.

Deberá introducir o seu nome de usuario e premer en buscar.



 > Acceder > Contraseñal esquecido

Para restabelecer o seu contraseñal, envíe o seu nome de usuario ou o seu enderezo de correo. Se podemos atopalo na base de datos, enviáremoslle un correo coas instrucións precisas para poder acceder de novo.

Buscar por nome de usuario

Nome da persoa usuaria

Buscar

Buscar por enderezo de correo

Enderezo de correo

Buscar

Enviárasele ao correo electrónico facilitado as instrucións para a recuperación do contraseñal

Si ha suministrado un nombre de usuario o dirección correctos, se le debería haber enviado un email.

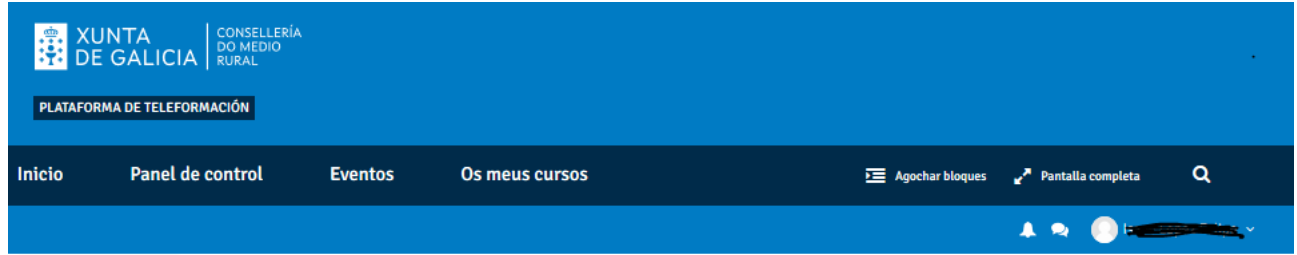
Contiene instrucciones sencillas para confirmar y completar el cambio de contraseña. Si sigue teniendo dificultades, contacte por favor con el administrador del sitio.

Continuar

6.- FUNCIONAMENTO DA PLATAFORMA:

Inicio:

Unha vez dentro amosarase a xanela principal desde onde terá acceso, a través das diferentes pestanas situadas na parte superior, a:



Personalizar esta páxina

Vista xeral das lapelas do curso

Favoritos Cursos

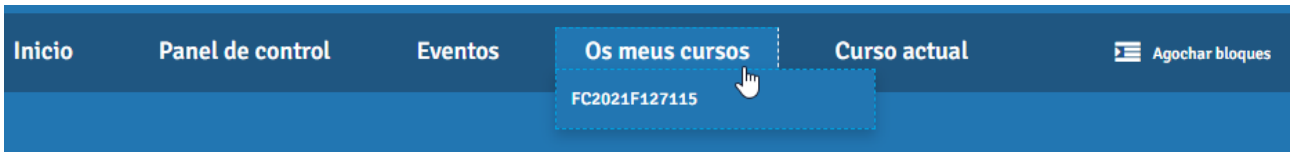
- ☆ **CURSO DE FORMACIÓN EN MATERIA DE BENESTAR ANIMAL . MÓDULO XERAL**
- ☆ **CURSO DE FORMACIÓN EN MATERIA DE BENESTAR ANIMAL. BENESTAR ANIMAL NA EXPLOTACIÓN**

Calendario

Maio 2022						
dom	lun	mar	mér	xov	ven	sáb
1	2	3	4	5	6	7
8	9	10	11	12	13	14
15	16	17	18	19	20	21
22	23	24	25	26	27	28
29	30	31				

Próximos eventos

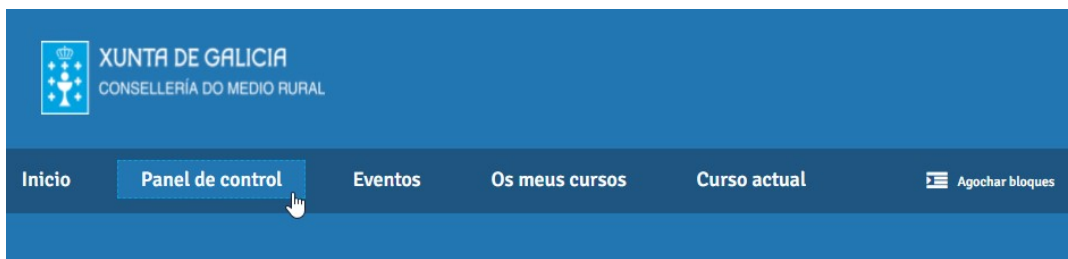
- **Os meus cursos:** cursos que o alumno ten activos en cada momento. O curso estará visible a partir da data indicada na planificación e desde este momento o alumno poderá iniciar a visualización dos temas.



Inicio > Os meus cursos > FC2021F127115

Foro de novas

- **Panel de control:** Pódese personalizar a orde de visualización dos cursos activos.

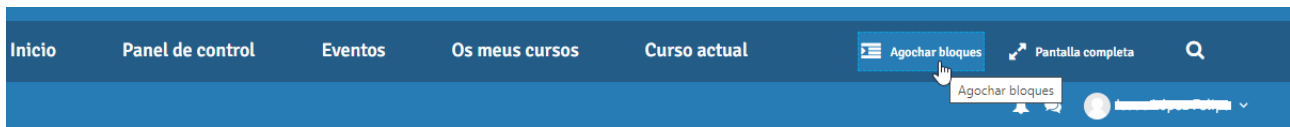


Inicio > Os meus cursos > FC2021F127115

Foro de novas

APLICADOR MANIPULADOR DE PRODUCTOS FITOSANITARIOS. NIVEL BÁSICO (FC2021F127115)

- **Agochar bloques:** podemos ocultar os bloques de navegación da dereita da pantalla.

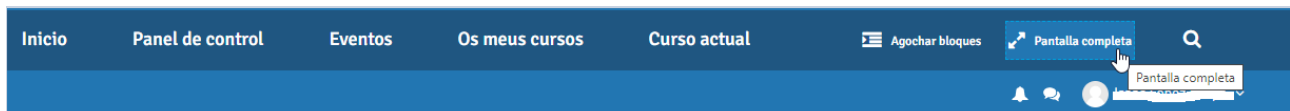


Os meus cursos > M1:EA.2021_ED53




Course dedication

- **Pantalla completa:** permítenos cambiar entre “pantalla completa” ou “vista estándar”



Os meus cursos > M1:EA.2021_ED53

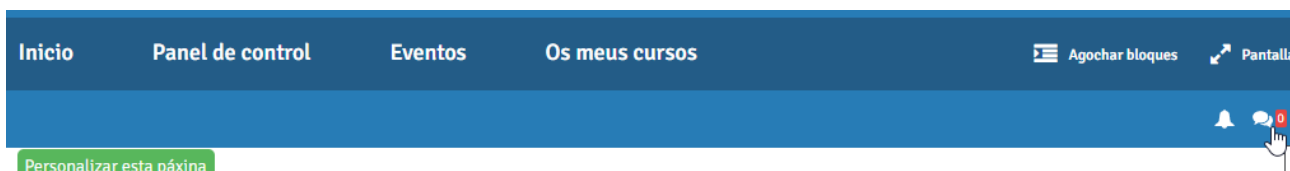


Course dedication

Your estimated dedication time is
Ningún

MÓDULO: EMPRESA AGRARIA

- **Mensaxes:** na parte superior dereita, onde recibirá as notificacións pertinentes por parte dos titores (inicio do curso, cualificacións e respostas as dúbidas que poidan xurdir sobre o temario).



Personalizar esta páxina

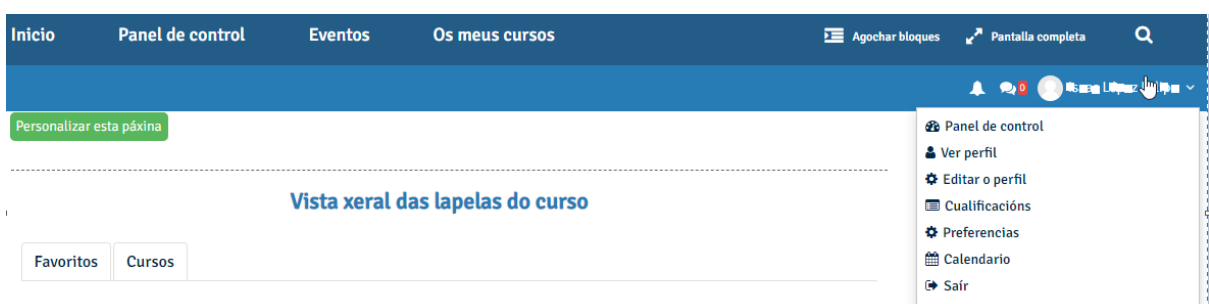
Vista xeral das lapelas do curso

Cal

Favoritos Cursos

dom lun ma
1 2 3

- **Zona persoal:** onde se despregará un menú interactivo de configuración de preferencias.





Xa dentro do curso que ten aberto aparecerá a seguinte información:

Na parte central atópase a documentación correspondente ao curso, onde aparecen todos os temas que debe visualizar o alumno:

Temario parte xeral



Na marxe superior dereita atopamos información para a navegación a través da plataforma, información administrativa e o Bloque **"Dedicación ao Curso"**.

Dedicación ao curso

O teu tempo de dedicación estimado
é:
50 mins 27 segs.

Bloque "dedicación ao curso":

A plataforma de teleformación dispón dun bloque funcional para o cálculo dos tempos de dedicación dos alumnos en cada módulo formativo.

O cálculo fundaméntase en dous criterios:

1. Tempo de conexión: ou tempo de sesión é a fracción de tempo que pasa entre que o alumno se conecta (login) para acceder ao curso e o intre no que sae (logout) da plataforma.

2. Intervalo entre clics: O tempo máximo que pode discorrer entre dous clics consecutivos, que fai o alumno logueado dentro dun curso, para que compute o tempo de conexión como tempo de actividade. Esta medida serve para descartar tempo ocioso coa plataforma aberta, pero sen actividade por parte do alumno.

Clics válidos:

Non todos os clics que se fan dentro da plataforma se rexistran como eventos vinculados ao curso. Certas accións non son recollidas como eventos ou "clics validos" para o computo de tempo en cada curso.

Así, entre as accións máis comúns que **non se rexistran** como evento para o cómputo de tempo dentro dun curso están:

- Loguearse e desloguearse continuamente na a plataforma. Estas accións non computan agás se abra e peche a páxina principal de cada curso.
- Cambiar perfil de usuario, mandar mensaxes, etc. Estás accións non computarán xa que non poden ser asignadas a un curso.
- Pasar páxinas dentro un tema. Abrir un tema, e xa dentro del, pasar páxinas non se rexistra como acción na plataforma.

Si se rexistran como evento para o cómputo de tempo as seguintes accións:

- a) Cada vez que vostede abre o curso. Facer clic e entrar na páxina principal do curso ou módulo.



- b) Cada vez que vostede abre un tema. Unha vez dentro do curso, abrir un tema calquera para velo.
- c) Ao Regresar a páxina do curso.
- d) Cada un dos intentos nas avaliacións

Consello:

Recoméndase de vez en cando premer a tecla **F5** para que se actualice en tempo real o cronómetro de "Dedicación ao curso".

Autoavaliación:

Estará dispoñible o día indicado na planificación (ata esa data estará oculto) e constará de 10 **preguntas** aleatorias tipo test. Para superalo, deberás responder correctamente a 7 preguntas, para o que disporás de intentos ilimitados. En cada intento poderán saír preguntas novas, todas elas extraídas dun banco de preguntas. A súa realización non é obligatoria, pero sí recomendable, de cara á preparación do exame presencial.

Estado "oculto":

AVALIACIÓN FINAL

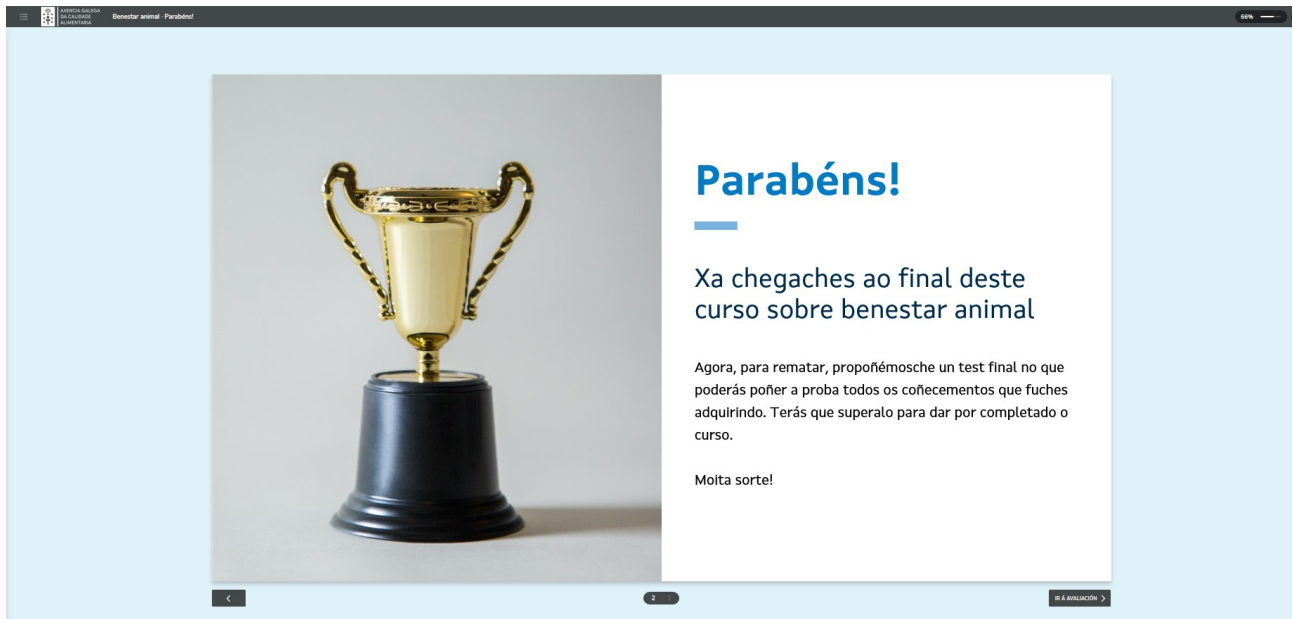
Non dispoñíbel

Estado "visible":

AVALIACIÓN FINAL

 Avaliación final

Avaliación final



Parabéns!

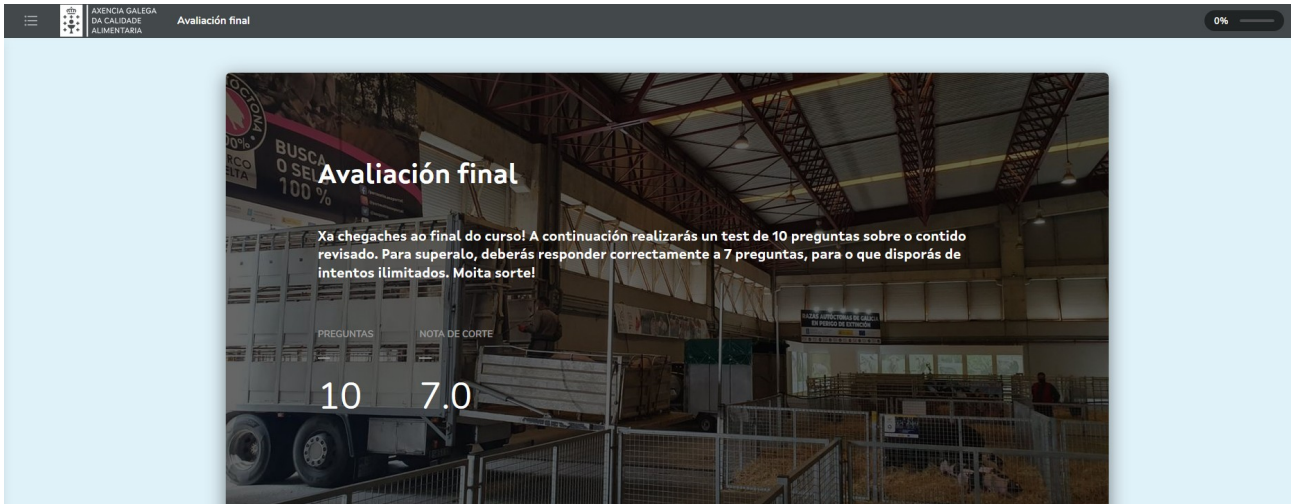
Xa chegaches ao final deste curso sobre benestar animal

Agora, para rematar, propoñémosche un test final no que poderás poñer a proba todos os coñecementos que fuches adquirindo. Terás que superalo para dar por completado o curso.

Moita sorte!

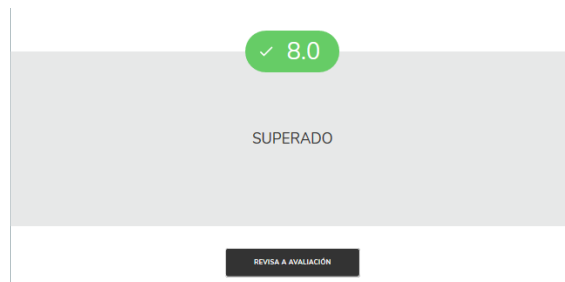


Unha vez iniciada a autoavaliación deberá sinalar a resposta que estime correcta, ata rematar as 10 preguntas das que consta cada intento.



Ao remate fará clic en:

CORRIXIR



A continuación amosaranse todas as preguntas contestadas, indicando se as respostas marcadas son **Correctas** ou **Incorrectas**:

5 anos.

3 anos.

4 anos.

02 / 10 Son obrigas dos particulares, os propietarios ou responsables dos animais:

Ter debidamente identificados os animais.

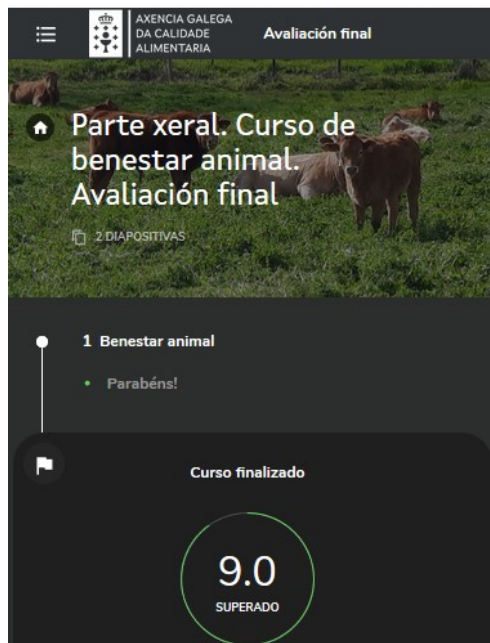
Manter os animais en bo estado sanitario.

Aplicar as medidas sanitarias obrigatorias como vacinacións e controis serolóxicos.

✓ Todas as respostas anteriores son correctas.

A modo de resumo amosase a finalización do curso e a puntuación obtida:

Avaliación final



7. CONTACTO COS TITORES:

O alumno poderá poñerse en contacto cos titores preferentemente a través do servizo de mensaxería da propia plataforma, ou ben por correo electrónico ou por teléfono. Darase contestación ás preguntas expostas nun prazo máximo de 24h, a través do mesmo medio.

Os titores están identificados na plataforma coa seguinte imaxe:



8. EXPEDICIÓN DE CERTIFICADO DE COMPETENCIA:

Na xornada presencial facilitarase a **solicitud** e **impreso de pagamento de taxas** necesarios para a expedición do Certificado de competencia.