

GUÍA DO ALUMNADO PARA A REALIZACIÓN DO CURSO DE CAPACITACIÓN PARA O PERSOAL QUE TRABALLE CON GANDO BOVINO (RD 1053/2022)

- 1.- INTRODUCCIÓN
- 2.- NIVEIS DE CAPACITACIÓN
- 3.- TEMARIO DO CURSO
- 4.- REQUISITOS PARA OBTENIR A CUALIFICACIÓN DE APTO NO CURSO
- 5.- ACCESO Á PLATAFORMA
- 6.- FUNCIONAMENTO DA PLATAFORMA
- 7.- CONTACTO COS TITORES
- 8.- EXPEDICIÓN DE CERTIFICADO DE CAPACITACIÓN





GUÍA DO ALUMNADO PARA A REALIZACIÓN DO CURSO CAPACITACIÓN PARA O PERSOAL QUE TRABALLE CON GANDO BOVINO (RD 1053/2022)

MODALIDADE SEMIPRESENCIAL

1. INTRODUCCIÓN:

A evolución do sector bovino nos últimos anos, a súa importante compoñente social, a elevada profesionalización xunto coa necesidade de dar resposta a novos retos que se propoñen no marco da PAC, con obxectivos específicos medioambientais, sociais e de biodiversidade, fixo necesaria a publicación do [Real Decreto 1053/2022, de 27 de decembro, polo que se establecen normas básicas de ordenación das granxas bovinas.](#)

Ten por obxecto establecer as normas básicas para a ordenación zootécnica e sanitaria das explotacións bovinas, en canto á capacidade máxima produtiva, as condicións mínimas de infraestrutura, equipamento e manexo, localización, bioseguridade, condicións hixiénico-sanitarias e requisitos ambientais, que permitan un eficaz e correcto desenvolvemento da actividade gandeira no sector bovino. No ámbito ambiental, a produción bovina pode ter un significativo impacto, especialmente en relación coa emisión de gases efecto invernadoiro e de amoníaco á atmosfera, e a súa posible contribución aos niveis de nitratos nas augas, por isto a adecuada xestión do esterco é crucial, sendo os titulares das granxas os primeiros responsables da súa correcta xestión.

De maneira subsidiaria, esta norma incorpora obrigacións e requisitos documentais para garantir o cumprimento da normativa vixente en materia de sanidade, benestar animal, hixiene e bioseguridade, establecendo ademais una asignación de competencias adecuada ao nivel de responsabilidade do persoal das granxas (especialmente necesario nun sector heteroxéneo e con diferentes modelos produtivos) e obriga a contar co **Sistema Integral de Xestión das Explotacións de Gando Bovino**, que debe actualizarse cada 5 anos.

De acordo co establecido no RD 1053/2022, no seu artigo 4, considérase un aspecto importante garantir que todas as persoas en contacto cos animais posúan una formación adecuada e suficiente.

O titular da explotación asegurarse de que todas as persoas que traballan con gando bovino na explotación teñan unha formación adecuada e suficiente, de acordo os seguintes principios:

a) Todas as persoas que traballan con gando bovino deberán ter un mínimo de formación de 20 horas, sobre as materias e contido mínimo que figura no anexo II, nun prazo máximo de 6 meses contados desde a data de inicio do seu traballo na explotación, sen prexuízo do que establece a normativa específica en materia de benestar animal e tratamentos biocidas.



b) De maneira adicional, o titular da explotación asegurárase de que todos os traballadores en contacto con gando bovino realizan, de maneira periódica e en todo caso polo menos una vez cada cinco anos, cursos de adecuación dos coñecementos aos avances técnicos da actividade, baseados nas materias incluídas no anexo II, cunha duración mínima de 10 horas.

Esta formación vai encamiñada a garantir que o persoal que traballe ou queira traballar en instalacións de bovino, encargado do cuidado e manipulación dos animais adquira os coñecementos e a competencia profesional necesarios para desenvolver o seu traballo de acordo coas esixencias da nova normativa.

2.- NIVEIS DE CAPACITACIÓN:

Certificación do curso FORMACIÓN PARA O PERSOAL QUE TRABALLE CON GANDO BOVINO (RD 1053/2022) para cumprir co requirimento do Real Decreto 1053/2022

3.- TEMARIO DO CURSO:

1. Características da produción bovina:

- a) Morfología e fisiología da especie bovina.
- b) Alimentación e sistemas de aloxamento.

2. Sanidade animal, hixiene e bioseguridade:

- a) Bioseguridade en explotacións de gando bovino e boas prácticas de hixiene.
- b) Actuacións na prevención de enfermidades animais e zoonosis.
- c) Inspección e observación de animais enfermos.
- d) Recoñecemento dos síntomas/síndromes asociadas ás enfermidades de declaración obrigatoria. Vixilancia pasiva e obrigacións de comunicación ás autoridades competentes.
- e) Medidas de loita contra enfermidades animais.
- f) Interacción entre saúde animal e humana.
- g) Interacción co benestar animal.
- h) Resistencia aos tratamentos, incluída a resistencia antimicrobiana e as súas consecuencias.

3. Manexo:

- a) Manexo no período post-cubrición.
- b) Manexo no pre-parto, parto e puerperio.
- c) Manexo do destete.
- d) Manexo da fase de cebo.
- e) Manexo durante o muxido

4. Xestión ambiental e de loita contra o cambio climático das explotacións.

- a) Almacenamento do esterco.
- b) Xestión do esterco.
- c) Control de emisións, ruídos e cheiros.
- d) Consumo de auga e enerxía.

5. Rexistro de información e documentación.

6. Normativa vixente no ámbito europeo, nacional, autonómico e local relacionada.



4.- REQUISITOS PARA OBTENER A CUALIFICACIÓN DE APTO NO CURSO:

O curso ten unha duración dunhas 12 días, desde a apertura na plataforma ata a realización do **EXAME**, onde o alumno terá que:

1) Acadar un **tempo de conexión mínimo de 14 horas**. Este tempo poderállo verificar a través da ferramenta de dedicación que atopará na plataforma, situada na parte superior dereita.

Dedicación ao curso

O teu tempo de dedicación estimado é:

1 hora 1 min

2) **Visualizar todo o contido** que forma parte do curso, de maneira regular ao longo do tempo no cal o curso estará aberto.

Podemos ver o completado do módulo nos recadros situados na parte dereita.

The screenshot shows a course interface with a dark navigation bar at the top containing: Inicio, Taboleiro, Eventos, Os meus cursos, Curso actual, a settings gear icon, a green button 'Activar a edición', and links for 'Amosar bloques' and 'Pantalla completa'. Below the navigation bar, the course title is 'Curso básico de formación para o persoal que traballa con gando bovino'. A large photograph of several cows resting in a green field with mountains in the background is displayed. Below the photo, a list of modules is shown with expandable icons and checkboxes on the right:

- PRESENTACIÓN
- Módulo 1: Características da produción bovina
- Módulo 2 Sanidade animal, hixiene e bioseguridade
- Módulo 3 Manexo



3) Acudir á clase presencial obrigatoria **que terán lugar no CFEA de Monforte de Lemos.**



<https://goo.gl/maps/Kx9CMZfxX4UnmxCR6>

4) Superar o **Exame presencial** coa calificación de APTO.

O **Exame** consiste en contestar a unha batería de **30 preguntas** sobre os contidos recibidos durante o curso. As preguntas serán tipo test con **4 respostas posibles** por cada cuestión, das que **soamente unha é a válida. Cada acerto será valorado en UN PUNTO**, non descontado as respostas negativas . Para superar a proba será necesario acadar unha puntuación final de **15 PUNTOS**.

Por debaixo desta puntuación o alumno será considerado como **NON APTO**. Neste último caso, o alumno poderá optar a unha **segunda e/ou terceira oportunidade de exame**, sen necesidade de volver a inscribirse no curso, deben transcorrer cando menos unha semana entre avaliacións.

As cualificación de **APTO** ou **NON APTO** comunicaranse a través do servizo de mensaxería da plataforma de teleformación e, por norma xeral, nun prazo das 24h posteriores á finalización do exame.

5.- ACCESO Á PLATAFORMA:

Poderase acceder con calquera navegador web compatible (Internet Explorer, Google Chrome, Mozilla Firefox...) a través do seguinte enlace:

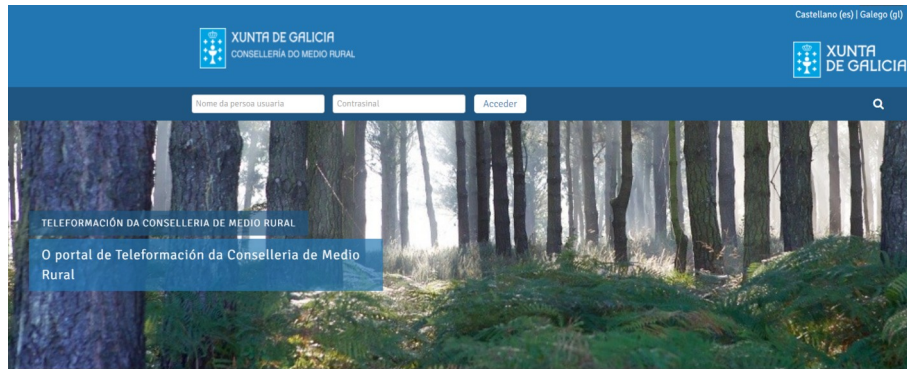
<https://formacion-medi rural.xunta.gal/>

Unha vez matriculado o alumno poderá acceder ao curso, para o que deberá introducir o seu nome de usuario e contrasinal na plataforma:

NOME DE USUARIO: o seu DNI coa letra en maiúsculas. (*Exemplo: 00000000F*)

CONTRASINAL: A primeira vez que acceda será: Abcd.1234 (*ter en conta as maiúsculas e signos de puntuación*)

O ACCESO Á PLATAFORMA SÓ ESTARÁ DISPOÑIBLE A PARTIR DA DATA INDICADA POLO TITOR



Teleformación da Consellería de Medio Rural

Esta é a páxina de acceso ao campus virtual da Consellería de Medio Rural onde o alumnado poderá visualizar aqueles cursos nos que está inscrito. Esta plataforma é un punto de encontro entre o alumnado e o profesorado que lle permitirá acceder ao contido dos cursos, recibir actualizacións e resolver cuestións relacionadas coa súa formación a través de foros ou titorías virtuais.



Unha vez prema no botón "Acceder" deberá cambiar a súa contrasinal. Recoméndase realizar o cambio antes de continuar.

> Preferencias > Conta de usuario > Cambiar contrasinal

Para continuar, deberá cambiar o seu contrasinal.

Cambiar contrasinal

Nome da persoa usuaria

O contrasinal debería ter cando menos 8 carácter(es), cando menos 1 dígito(s), cando menos 1 letra(s) minúscula(s), cando menos 1 letra(s) maiúscula(s), cando menos 1 carácter(es) non alfanuméricos
Os contrasinais pódense reutilizar logo de 5 cambios

Contrasinal actual *

Novo contrasinal *

Novo contrasinal (de novo) *

Gardar os cambios

Neste formulario hai campos obrigatorios marcados con *

O novo contrasinal deberá conter cando menos **8 caracteres**, entre os cales: cando menos **1 dígito**, **1 minúscula**, **1 maiúscula** e **1 carácter non alfanumérico** (un punto, unha coma, etc.)

Unha vez finalizado o proceso xa poderá acceder coa nova contrasinal ao curso no que está matriculado.

No caso de esquecer o contrasinal poderá recuperala facendo clic en **Esqueceu o seu nome de persoa usuaria ou o contrasinal?** que se atopa na páxina principal.

Deberá introducir o seu nome de usuario e premer en buscar.



> Acceder > Contraseñal esquecido

Para restabelecer o seu contraseñal, envíe o seu nome de usuario ou o seu enderezo de correo. Se podemos atopalo na base de datos, enviáremoslle un correo coas instrucións precisas para poder acceder de novo.

Buscar por nome de usuario

Nome da persoa usuaria

Buscar

Buscar por enderezo de correo

Enderezo de correo

Buscar

Enviáraselle ao correo electrónico facilitado as instrucións para a recuperación do contraseñal

Si ha suministrado un nombre de usuario o dirección correctos, se le debería haber enviado un email.

Contiene instrucciones sencillas para confirmar y completar el cambio de contraseña. Si sigue teniendo dificultades, contacte por favor con el administrador del sitio.

Continuar

6.- FUNCIONAMIENTO DA PLATAFORMA:

Inicio:

Unha vez dentro amosarase a xanela principal desde onde terá acceso, a través das diferentes pestanas situadas na parte superior, a:

Castellano (es) | Galego (gl)

XUNTA DE GALICIA | CONSELLERÍA DO MEDIO RURAL

PLATAFORMA DE TELEFORMACIÓN

Inicio Panel de control Eventos Os meus cursos Agochar bloques Pantalla completa

Personalizar esta páxina

Vista xeral das lapelas do curso

Favoritos Cursos

☆ **CURSO DE FORMACIÓN EN MATERIA DE BENESTAR ANIMAL. BENESTAR ANIMAL NO TRANSPORTE**

☆ **CURSO DE FORMACIÓN EN MATERIA DE BENESTAR ANIMAL . MÓDULO XERAL**

Axuda

Calendario

Maio 2022

dom	lun	mar	mér	xov	ven	sáb
1	2	3	4	5	6	7
8	9	10	11	12	13	14
15	16	17	18	19	20	21
22	23	24	25	26	27	28
29	30	31				

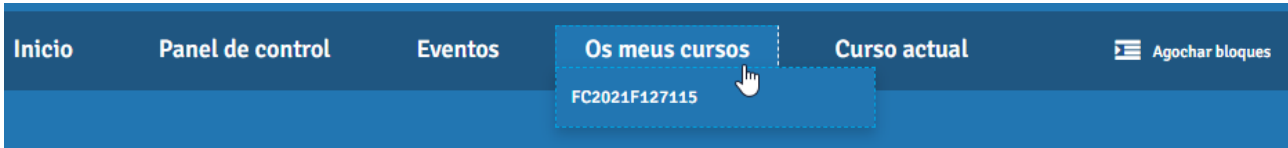
Próximos eventos

Non hai actividades próximas

Ir ao calendario...



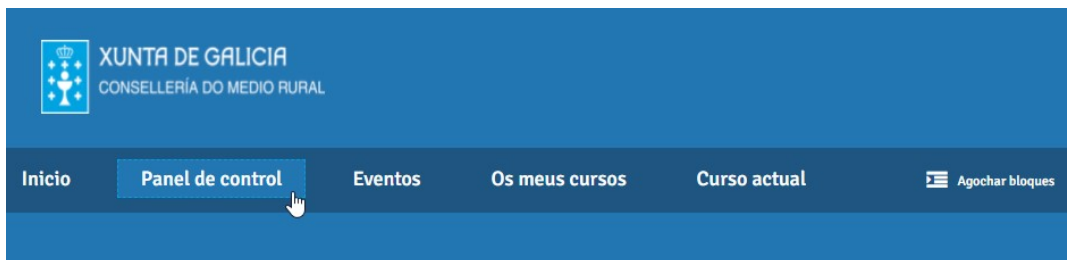
- **Os meus cursos:** cursos que o alumno ten activos en cada momento. O curso estará visible a partir da data indicada na planificación e desde este momento o alumno poderá iniciar a visualización dos temas.



> Os meus cursos > FC2021F127115



- **Panel de control:** Pódese personalizar a orde de visualización dos cursos activos.

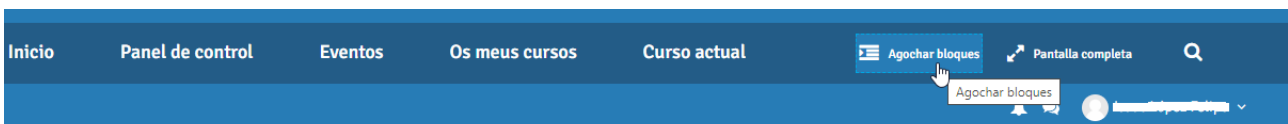


> Os meus cursos > FC2021F127115



APLICADOR MANIPULADOR DE PRODUCTOS FITOSANITARIOS. NIVEL BÁSICO (FC2021F127115)

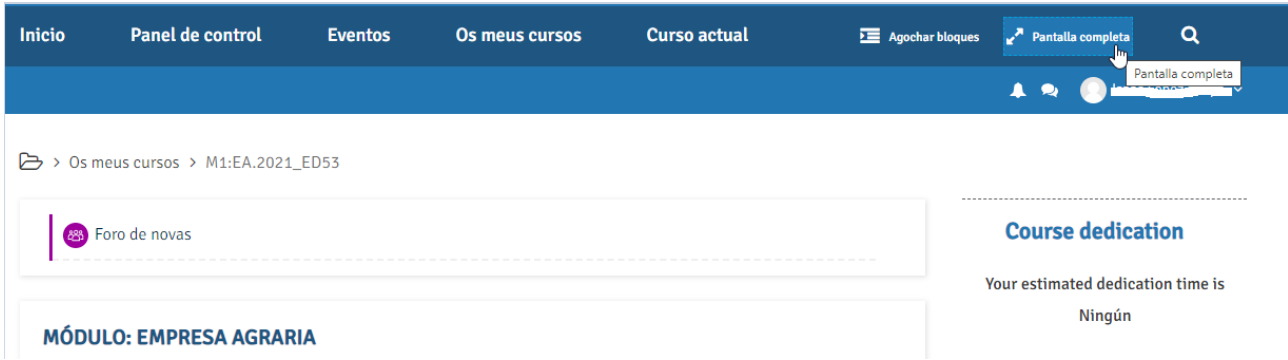
Agochar bloques: podemos ocultar os bloques de navegación da dereita da pantalla.



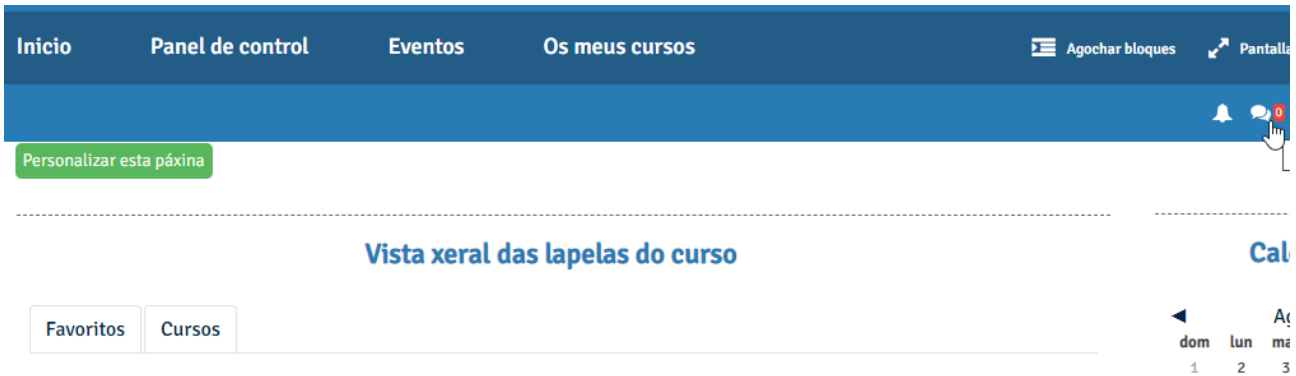
> Os meus cursos > M1:EA.2021_ED53



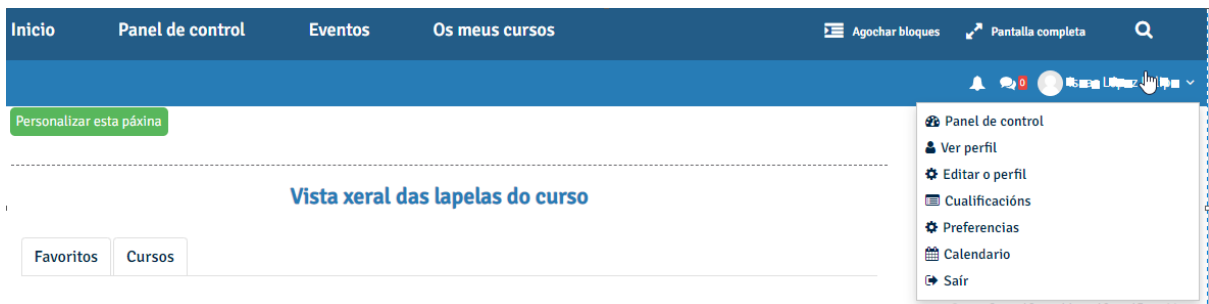
- **Pantalla completa:** permítenos cambiar entre “pantalla completa” ou “vista estándar”



- **Mensaxes:** na parte superior dereita, onde recibirá as notificacións pertinentes por parte dos titores (inicio do curso, cualificacións e respostas as dúbidas que poidan xurdir sobre o temario).



- **Zona persoal:** onde se despregará un menú interactivo de configuración de preferencias.



Xa dentro do curso que ten aberto aparecerá a seguinte información:



Módulo 1: Características da produción bovina

AXENCIA GALEGA DA CALIDADE ALIMENTARIA Módulo Características da produción bovina · Comezo do Módulo 1 1%

1 · 1 [SECCIÓN SEGUINTE >](#)

Ir a...

Na parte central atópase a documentación correspondente ao curso, onde aparecen todos os temas que debe visualizar o alumno:

Módulo 1: Características da produción bovina

AXENCIA GALEGA DA CALIDADE ALIMENTARIA Módulo Características da produción bovina · Unidade 1 Morfoloxía e fisioloxía do gando bovino 14%

CC. AA.	Entregas
Galicia	2.488.903
Castela e León	774.303
Cataluña	557.015
Andalucía	462.999
Asturias	449.563
Cantabria	342.485
Castela-A Mancha	237.165
Navarra	210.301
Aragón	147.777
País Vasco	134.444
C. Valenciana	65.142
Murcia	51.849
Madrid	46.895
Baleares	33.042
A Rioja	20.159
Extremadura	15.691

Fonte: Observatorio Galego da Cadea Alimentaria, Xunta de Galicia.

8 de 29 [SEGUINTE >](#)

Para continuar deberemos premer en todas as frechas que aportarán máis información. Podemos ver o progreso do módulo na parte superior dereita que indica a porcentaxe.



Na marxe superior dereita atopamos información para a navegación a través da plataforma, información administrativa e o Bloque **"Dedicación ao Curso"**.

Dedicación ao curso

O teu tempo de dedicación estimado
é:
50 mins 27 segs.

Bloque "dedicación ao curso":

A plataforma de teleformación dispón dun bloque funcional para o cálculo dos tempos de dedicación dos alumnos en cada módulo formativo.

O cálculo fundaméntase en dous criterios:

1. Tempo de conexión: ou tempo de sesión é a fracción de tempo que pasa entre que o alumno se conecta (login) para acceder ao curso e o intre no que sae (logout) da plataforma.

2. Intervalo entre clics: O tempo máximo que pode discorrer entre dous clics consecutivos, que fai o alumno logueado dentro dun curso, para que compute o tempo de conexión como tempo de actividade. Esta medida serve para descartar tempo ocioso coa plataforma aberta, pero sen actividade por parte do alumno.

Clics válidos:

Non todos os clics que se fan dentro da plataforma se rexistran como eventos vinculados ao curso. Certas accións non son recollidas como eventos ou "clics validos" para o cómputo de tempo en cada curso.

Así, entre as accións máis comúns que **non se rexistran** como evento para o cómputo de tempo dentro dun curso están:

- Loguearse e desloguearse continuamente na a plataforma. Estas accións non computan agás se abra e peche a páxina principal de cada curso.
- Cambiar perfil de usuario, mandar mensaxes, etc. Estás accións non computarán xa que non poden ser asignadas a un curso.
- Pasar páxinas dentro un tema. Abrir un tema, e xa dentro del, pasar páxinas non se rexistra como acción na plataforma.

Si se rexistran como evento para o cómputo de tempo as seguintes accións:

- a) Cada vez que vostede abre o curso. Facer clic e entrar na páxina principal do curso ou módulo.



- b) Cada vez que vostede abre un tema. Unha vez dentro do curso, abrir un tema calquera para velo.
- c) Ao Regresar a páxina do curso.
- d) Cada un dos intentos nas avaliacións

Consello:

Recoméndase de vez en cando premer a tecla **F5** para que se actualice en tempo real o cronómetro de "Dedicación ao curso".

Actividades:

En cada unidade hai unha serie de actividades que o alumno debe responder e poñer a proba os coñecementos adquiridos, pódense facer varios intentos ata responder correctamente e servirá para a preparación do exame final.

Módulo 1: Características da produción bovina

The screenshot shows a digital interface for a final questionnaire. At the top, it displays 'Módulo 1 Características da produción bovina' and 'Unidade 1: Morfoloxía e fisioloxía do gando bovino'. A progress bar indicates 38% completion. The main content area shows a question: 'A rumiación é: Escolle unha das catro opcións: a), b), c), d)'. A green checkmark and the word 'Correcto!' are visible, indicating the user has answered correctly. Below the question, there are four options: a) 'Tipos de monogástricos e poligástricos.', b) 'O proceso de regurgitación da comida a seguir.', c) 'A mestura do alimento coa saliva dos ruminantes.', and d) 'A mestura do alimento coa saliva.'. A 'FINALIZAR' button is present. The interface also shows '29 de 29' questions and a 'SECCIÓN SEGUINTE' button with a lock icon.

Autoavaliación:

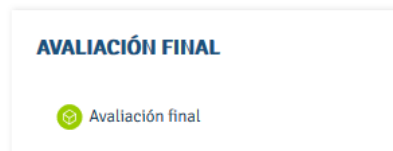
Estará dispoñible o día indicado na planificación (ata esa data estará oculto) e constará de 10 **preguntas** aleatorias tipo test. Para superalo, deberás responder correctamente a 7 preguntas, para o que disporás de intentos ilimitados. En cada intento poderán saír preguntas novas, todas elas extraídas dun banco de preguntas. A súa realización non é obrigatoria, pero sí recomendable, de cara á preparación do exame presencial.

Estado "oculto":

AVALIACIÓN FINAL

Hon dispoñibel

Estado "visible":



7. CONTACTO COS TITORES:

O alumno poderá poñerse en contacto cos titores preferentemente a través do servizo de mensaxería da propia plataforma, ou ben por correo electrónico ou por teléfono. Darase contestación ás preguntas expostas nun prazo máximo de 24h, a través do mesmo medio.

Os titores están identificados na plataforma coa seguinte imaxe:



8. EXPEDICIÓN DE CERTIFICADO DE COMPETENCIA:

Na xornada presencial **deberá aportar o xustificante de pagamento de taxas** necesarios para a expedición do **Certificado de Formación de persoal que traballe con gando Bovino**.