



# GUÍA DO ALUMNADO PARA A REALIZACIÓN DO CURSO DE **CAPACITACIÓN PARA O PERSOAL QUE TRABALLE CON GANDO PORCINO (RD 306/2020)**

1.- INTRODUCCIÓN

2.- NIVEIS DE CAPACITACIÓN

3.- TEMARIO DO CURSO

4.- REQUISITOS PARA OBTENIR A CUALIFICACIÓN DE APTO NO CURSO

5.- ACCESO Á PLATAFORMA

6.- FUNCIONAMENTO DA PLATAFORMA

7.- CONTACTO COS TITORES

8.- EXPEDICIÓN DE CERTIFICADO DE CAPACITACIÓN



XUNTA  
DE GALICIA

CONSELLERÍA  
DO MEDIO  
RURAL

PLATAFORMA DE TELEFORMACIÓN



# GUÍA DO ALUMNADO PARA A REALIZACIÓN DO CURSO CAPACITACIÓN PARA O PERSOAL QUE TRABALLE CON GANDO PORCINO (RD 306/2020) MODALIDADE SEMIPRESENCIAL

## 1. INTRODUCCIÓN:

Co motivo de adecuar un sector relevante na gandaría e en constante evolución como é a produción de gando porcino, co marco lexislativo en materia de sanidade animal e ambiental, publicouse o [Real Decreto 306/2020, de 11 de febreiro, polo que se establecen normas básicas de ordenación das granxas porcinas intensivas, e modifícase a normativa básica de ordenación das explotacións de gando porcino extensivo.](#)

Ten por obxecto establecer as normas básicas para a ordenación zootécnica e sanitaria das explotacións porcinas intensivas, en canto á capacidade máxima produtiva, as condicións mínimas de infraestrutura, equipamento e manexo, localización, bioseguridade, condicións hixiénico-sanitarias e requisitos ambientais, que permitan un eficaz e correcto desenvolvemento da actividade gandeira no sector porcino. No ámbito ambiental, a produción porcina pode ter un significativo impacto, especialmente en relación coa produción de nitratos e as emisións de amoníaco á atmosfera, a adecuada xestión do esterco é crucial, sendo os titulares das granxas os primeiros responsables da súa correcta xestión.

De maneira subsidiaria, esta norma incorpora obrigacións e requisitos documentais para garantir o cumprimento da normativa vixente en materia de sanidade, benestar animal, hixiene e bioseguridade, establecendo ademais una asignación de competencias adecuada ao nivel de responsabilidade do persoal das granxas (especialmente necesario nun sector heteroxéneo e con diferentes modelos produtivos) e obriga a contar co **Sistema Integral de Xestión das Explotacións de Gando Porcino**, que debe actualizarse cada 5 anos.

De acordo co establecido no RD 306/2020, no seu artigo 4, considérase un aspecto importante garantir que todas as persoas en contacto cos animais posúan una formación adecuada e suficiente.

O titular da explotación asegurarse de que todas as persoas que traballan con gando porcino na explotación teñan unha formación adecuada e suficiente, de acordo os seguintes principios:

a) Todas as persoas que traballan con gando porcino deberán ter un mínimo de formación de 20 horas, sobre as materias e contido mínimo que figura no anexo III, nun prazo máximo de 6 meses contados desde a data de inicio do seu traballo na explotación, sen prexuízo do que establece a normativa específica en materia de benestar animal e tratamentos biocidas.



b) De maneira adicional, o titular da explotación asegurárase de que todos os traballadores en contacto con gando porcino realizan, de maneira periódica e en todo caso polo menos una vez cada cinco anos, cursos de adecuación dos coñecementos aos avances técnicos da actividade, baseados nas materias incluídas no anexo III, cunha duración mínima de 10 horas.

Esta formación vai encamiñada a garantir que o persoal que traballe ou queira traballar en instalacións de porcino, encargado do cuidado e manipulación dos animais adquira os coñecementos e a competencia profesional necesarios para desenvolver o seu traballo de acordo coas esixencias da nova normativa.

## **2.- NIVEIS DE CAPACITACIÓN:**

Certificación do curso FORMACIÓN PARA O PERSOAL DE GRANXAS DE GANDO PORCINO (RD 306/2020) para cumprir co requirimento do Real Decreto 306/2020

## **3.- TEMARIO DO CURSO:**

### **1. Características da produción porcina:**

- a) Morfología e fisiología da especie porcina.
- b) Alimentación e sistemas de aloxamento.

### **2. Sanidade animal, hixiene e bioseguridade:**

- a) Bioseguridade en explotacións de gando porcino e boas prácticas de hixiene.
- b) Actuacións na prevención de enfermidades animais e zoonosis.
- c) Inspección e observación de animais enfermos.
- d) Recoñecemento dos síntomas/síndromes asociadas ás enfermidades de declaración obrigatoria. Vixilancia pasiva e obrigacións de comunicación ás autoridades competentes.
- e) Medidas de loita contra enfermidades animais.
- f) Interacción entre saúde animal e humana.
- g) Formación inicial en benestar animal.
- h) Resistencia aos tratamentos, incluída a resistencia antimicrobiana e as súas consecuencias.
- i) Introducción sobre a normativa reguladora da capacitación para realizar tratamentos con biocidas.

### **3. Manexo:**

- a) Manexo no período post-cubrición.
- b) Manexo no pre-parto, parto e puerperio.
- c) Manexo do destete.
- d) Manexo da fase de cebo.

### **4. Xestión ambiental e de loita contra o cambio climático das explotacións.**

- a) Almacenamento do esterco.
- b) Xestión do esterco.
- c) Control de emisións, ruídos e cheiros.
- d) Consumo de auga e enerxía.

### **5. Rexistro de información e documentación.**



## 6. Normativa vixente no ámbito europeo, nacional, autonómico e local relacionada.

### 4.- REQUISITOS PARA OBTENER A CUALIFICACIÓN DE APTO NO CURSO:

O curso ten unha duración dunhas 12 días, desde a apertura na plataforma ata a realización do **EXAME**, onde o alumno terá que:

1) Acadar un **tempo de conexión mínimo de 14 horas**. Este tempo poderá verificalo a través da ferramenta de dedicación que atopará na plataforma, situada na parte superior dereita.

#### Dedicación ao curso

O teu tempo de dedicación estimado é:

1 hora 1 min

2) **Visualizar todo o contido** que forma parte do curso, de maneira regular ao longo do tempo no cal o curso estará aberto.

Podemos ver o completado do módulo nos recadros situados na parte dereita.

> Tabeleiro > Cursos > FORMACIÓN\_MEDIO RURAL > APTITUDE EMPRESARIAL AGRARIA > 2022 > FBOGP

⚠ Este curso está oculto e non é accesible para os estudantes. [Prema aquí para actualizar a configuración](#)

#### Anuncios

#### Módulo 1. Introducción y conceptos básicos

- 1.1-Morfología y fisiología de la especie porcina
- 1.2-Producción porcina e importancia de la producción porcina en la sociedad
- 1.3-Flujo de producción de una granja y principales parámetros productivos
- 1.4-Importancia de las personas en una granja

#### Módulo 2. Bioseguridad y salud animal



3) Acudir á clase presencial obrigatoria **que terán lugar no CFEA de Monforte de Lemos.**



<https://goo.gl/maps/Kx9CMZfxX4UnmxCR6>

4) Superar o **Exame presencial** coa calificación de APTO.

O **Exame** consiste en contestar a unha batería de **30 preguntas** sobre os contidos recibidos durante o curso. As preguntas serán tipo test con **4 respostas posibles** por cada cuestión, das que **soamente unha é a válida. Cada acerto será valorado en UN PUNTO**, non descontado as respostas negativas . Para superar a proba será necesario acadar unha puntuación final de **15 PUNTOS**.

Por debaixo desta puntuación o alumno será considerado como **NON APTO**. Neste último caso, o alumno poderá optar a unha **segunda e/ou terceira oportunidade de exame**, sen necesidade de volver a inscribirse no curso, deben transcorrer cando menos unha semana entre avaliacións.

As cualificación de **APTO** ou **NON APTO** comunicaranse a través do servizo de mensaxería da plataforma de teleformación e, por norma xeral, nun prazo das 24h posteriores á finalización do exame.

#### 5.- ACCESO Á PLATAFORMA:

Poderase acceder con calquera navegador web compatible (Internet Explorer, Google Chrome, Mozilla Firefox...) a través do seguinte enlace:

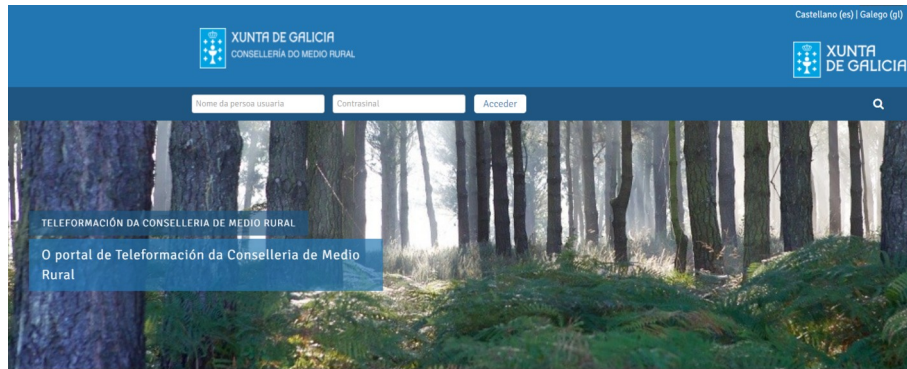
<https://formacion-medioural.xunta.gal/>

Unha vez matriculado o alumno poderá acceder ao curso, para o que deberá introducir o seu nome de usuario e contrasinal na plataforma:

**NOME DE USUARIO:** o seu DNI coa letra en maiúsculas. (*Exemplo: 00000000F*)

**CONTRASINAL:** A primeira vez que acceda será: *Abcd.1234 (ter en conta as maiúsculas e signos de puntuación)*

**O ACCESO Á PLATAFORMA SÓ ESTARÁ DISPOÑIBLE A PARTIR DA DATA INDICADA POLO TITOR**



### Teleformación da Consellería de Medio Rural

Esta é a páxina de acceso ao campus virtual da Consellería de Medio Rural onde o alumnado poderá visualizar aqueles cursos nos que está inscrito. Esta plataforma é un punto de encontro entre o alumnado e o profesorado que lle permitirá acceder ao contido dos cursos, recibir actualizacións e resolver cuestións relacionadas coa súa formación a través de foros ou titorías virtuais.



Unha vez prema no botón "Acceder" deberá cambiar a súa contrasinal. Recoméndase realizar o cambio antes de continuar.

> Preferencias > Conta de usuario > Cambiar contrasinal

Para continuar, deberá cambiar o seu contrasinal.

Cambiar contrasinal

Nome da persoa usuaria

Contrasinal debería ter cando menos 8 carácter(es), cando menos 1 dígito(s), cando menos 1 letra(s) minúscula(s), cando menos 1 letra(s) maiúscula(s), cando menos 1 carácter(es) non alfanuméricos  
Os contrasinais pódense reutilizar logo de 5 cambios

Contrasinal actual \*

Novo contrasinal \*

Novo contrasinal (de novo) \*

Gardar os cambios

Neste formulario hai campos obrigatorios marcados con \*

O novo contrasinal deberá conter cando menos **8 caracteres**, entre os cales: cando menos **1 dígito**, **1 minúscula**, **1 maiúscula** e **1 carácter non alfanumérico** (un punto, unha coma, etc.)

Unha vez finalizado o proceso xa poderá acceder coa nova contrasinal ao curso no que está matriculado.

No caso de esquecer o contrasinal poderá recuperala facendo clic en **Esqueceu o seu nome de persoa usuaria ou o contrasinal?** que se atopa na páxina principal.

Deberá introducir o seu nome de usuario e premer en buscar.



Acceder > Contraseñal esquecido

Para restabelecer o seu contraseñal, envíe o seu nome de usuario ou o seu enderezo de correo. Se podemos atopalo na base de datos, enviáremoslle un correo coas instrucións precisas para poder acceder de novo.

Buscar por nome de usuario

Nome da persoa usuaria

Buscar

Buscar por enderezo de correo

Enderezo de correo

Buscar

Enviárasele ao correo electrónico facilitado as instrucións para a recuperación do contraseñal

Si ha suministrado un nombre de usuario o dirección correctos, se le debería haber enviado un email.

Contiene instrucciones sencillas para confirmar y completar el cambio de contraseña. Si sigue teniendo dificultades, contacte por favor con el administrador del sitio.

Continuar

## 6.- FUNCIONAMIENTO DA PLATAFORMA:

### Inicio:

Unha vez dentro amosarase a xanela principal desde onde terá acceso, a través das diferentes pestanas situadas na parte superior, a:

The screenshot shows the main interface of the teleformation platform. At the top, there is a header with the Xunta de Galicia logo and the text 'CONSELLERÍA DO MEDIO RURAL'. Below this is a navigation bar with tabs for 'Inicio', 'Panel de control', 'Eventos', and 'Os meus cursos'. There are also utility icons for 'Agochar bloques', 'Pantalla completa', and a search icon. A 'Personalizar esta páxina' button is visible below the navigation bar. The main content area is divided into two sections: 'Vista xeral das lapelas do curso' and 'Calendario'. The 'Vista xeral das lapelas do curso' section has tabs for 'Favoritos' and 'Cursos', and lists two courses: 'CURSO DE FORMACIÓN EN MATERIA DE BENESTAR ANIMAL. BENESTAR ANIMAL NO TRANSPORTE' and 'CURSO DE FORMACIÓN EN MATERIA DE BENESTAR ANIMAL . MÓDULO XERAL'. The 'Calendario' section shows a calendar for May 2022. At the bottom, there is a 'Próximos eventos' section with the text 'Non hai actividades próximas' and a link 'Ir ao calendario...'. A 'Axuda' icon is located at the bottom left.

Castellano (es) | Galego (gl)

XUNTA DE GALICIA | CONSELLERÍA DO MEDIO RURAL

PLATAFORMA DE TELEFORMACIÓN

Inicio Panel de control Eventos Os meus cursos

Agochar bloques Pantalla completa

Personalizar esta páxina

Vista xeral das lapelas do curso

Favoritos Cursos

☆ CURSO DE FORMACIÓN EN MATERIA DE BENESTAR ANIMAL. BENESTAR ANIMAL NO TRANSPORTE

☆ CURSO DE FORMACIÓN EN MATERIA DE BENESTAR ANIMAL . MÓDULO XERAL

Axuda

Calendario

Maio 2022

dom	lun	mar	mér	xov	ven	sáb
1	2	3	4	5	6	7
8	9	10	11	12	13	14
15	16	17	18	19	20	21
22	23	24	25	26	27	28
29	30	31				

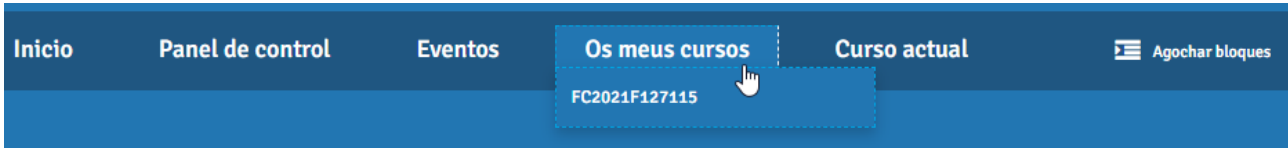
Próximos eventos

Non hai actividades próximas

Ir ao calendario...



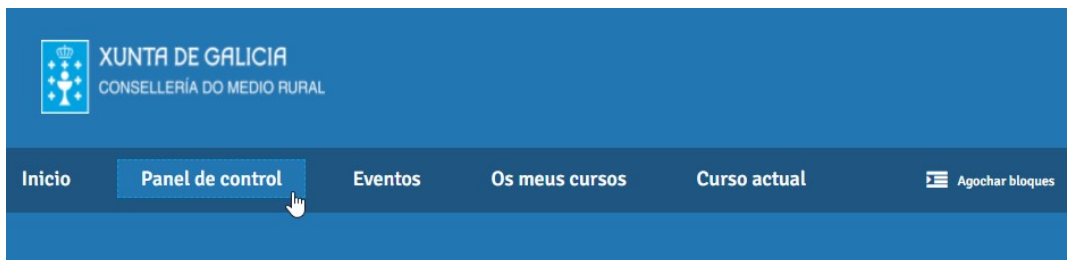
- **Os meus cursos:** cursos que o alumno ten activos en cada momento. O curso estará visible a partir da data indicada na planificación e desde este momento o alumno poderá iniciar a visualización dos temas.



> Os meus cursos > FC2021F127115



- **Panel de control:** Pódese personalizar a orde de visualización dos cursos activos.

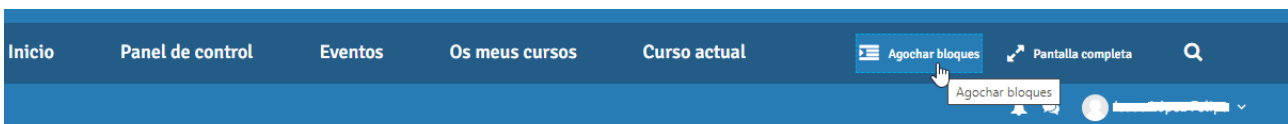


> Os meus cursos > FC2021F127115



**APLICADOR MANIPULADOR DE PRODUCTOS FITOSANITARIOS. NIVEL BÁSICO (FC2021F127115)**

**Agochar bloques:** podemos ocultar os bloques de navegación da dereita da pantalla.

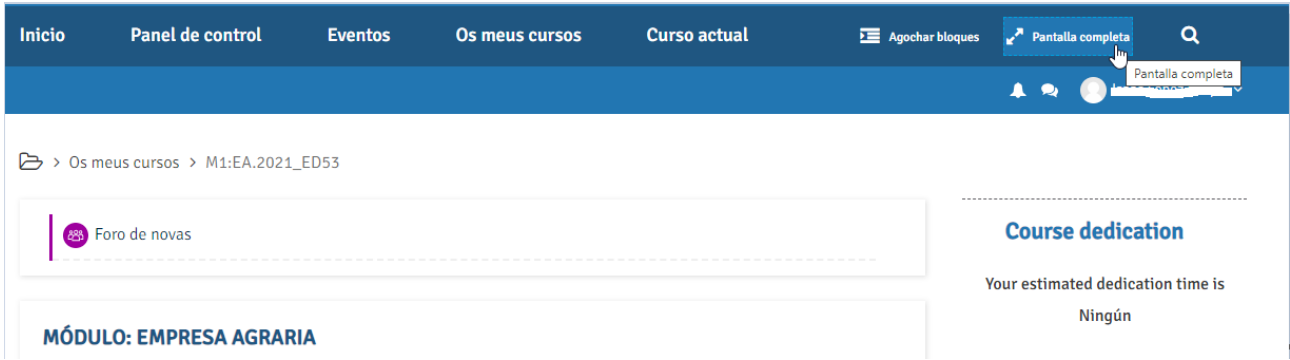


> Os meus cursos > M1:EA.2021\_ED53

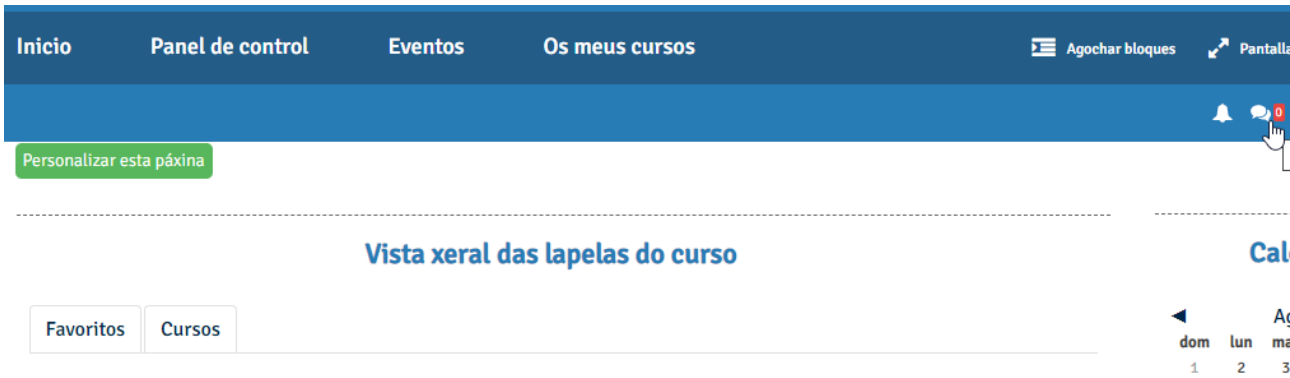


- **Pantalla completa:** permítenos cambiar entre “pantalla completa” ou “vista estándar”

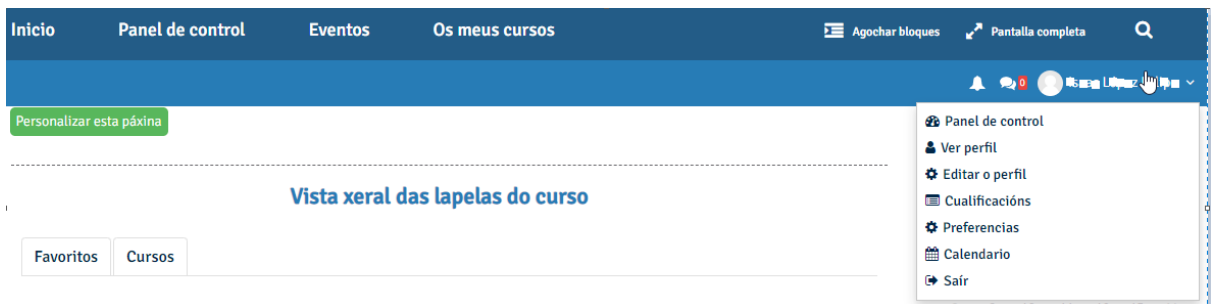




- **Mensaxes:** na parte superior dereita, onde recibirá as notificacións pertinentes por parte dos titores (inicio do curso, cualificacións e respostas as dúbidas que poidan xurdir sobre o temario).



- **Zona persoal:** onde se despregará un menú interactivo de configuración de preferencias.



Xa dentro do curso que ten aberto aparecerá a seguinte información:



Taboleiro > Os meus cursos > FBOGP

Este curso está oculto e non é accesible para os estudantes. [Preme aquí para actualizar a configuración](#)

Anuncios

Módulo 1. Introducción y conceptos básicos

- 1.1-Morfología y fisiología de la especie porcina
- 1.2-Producción porcina e importancia de la producción porcina en la sociedad
- 1.3-Flujo de producción de una granja y principales parámetros productivos
- 1.4-Importancia de las personas en una granja

Módulo 2. Bioseguridad y salud animal

Dedicación ao curso

O teu tempo de dedicación estimad  
12 horas 12 mins

Solo para profesorado:

Ferramentas de dedicación

Navegación

- Taboleiro
- Inicio do sitio
- Páxinas do sitio
- Os meus cursos
  - Fitosanitarios CP
  - FC2021F127161

Na parte central atópase a documentación correspondente ao curso, onde aparecen todos os temas que debe visualizar o alumno:

Inicio Taboleiro Eventos Os meus cursos Curso actual

Buscar cursos

Activar a edición Explicar sesión

María Estrella Rodríguez Rodríguez

Taboleiro > Os meus cursos > FBOGP > MÓDULO 1. Introducción y conceptos básicos > 1.2-Producción porcina e importancia de la producción porcina en la sociedad

Este curso está oculto e non é accesible para os estudantes. [Preme aquí para actualizar a configuración](#)

1.2-Producción porcina e importancia de la producción porcina en la sociedad

AXENCIA GALEGA DA CALIDADE ALIMENTARIA

MÓDULO 1. Introducción y conceptos básicos  
Unidad 2. Producción porcina e importancia de la producción porcina en la sociedad

1 de 15

INTRODUCCIÓN

En esta unidad abordaremos los conceptos básicos de la producción porcina, prestando especial atención al sector porcino español y sus diferentes tipos de explotaciones. Veremos la **normativa general de la producción porcina intensiva** y la



ÍNDICE

AYUDA

Navegación

- Taboleiro
- Inicio do sitio
- Páxinas do sitio
- Os meus cursos
  - Fitosanitarios CP
  - FC2021F127161
  - BAIEX
  - BAIPI
  - FBOGP
  - Participantes
  - Impresión
  - Comentarios
  - Cualificación
- Inicio
  - Módulo 1. Introducción y conceptos básicos
    - 1.1-Morfología y fisiología de la especie porcina
    - 1.2-Producción porcina e importancia de la producción porcina en la sociedad**
    - 1.3-Flujo de producción de una granja y principales parámetros productivos
    - 1.4-Importancia de las personas en una granja
  - Módulo 2. Bioseguridad y salud animal
  - Módulo 3. Gestión medioambiental
  - Módulo 4. Gestión de la información
  - Módulo 5. Manejo en granja
  - Módulo 6. Manejo en explotaciones
  - Módulo 7. Fase 2 y fase 3. Transición y soporte
  - Módulo Extra
  - BAIEX
  - BAIPI
  - BAIEX2



Na marxe superior dereita atopamos información para a navegación a través da plataforma, información administrativa e o Bloque **"Dedicación ao Curso"**.

---

### Dedicación ao curso

O teu tempo de dedicación estimado  
é:  
50 mins 27 segs.

---

#### **Bloque "dedicación ao curso":**

A plataforma de teleformación dispón dun bloque funcional para o cálculo dos tempos de dedicación dos alumnos en cada módulo formativo.

O cálculo fundaméntase en dous criterios:

**1. Tempo de conexión:** ou tempo de sesión é a fracción de tempo que pasa entre que o alumno se conecta (login) para acceder ao curso e o intre no que sae (logout) da plataforma.

**2. Intervalo entre clics:** O tempo máximo que pode discorrer entre dous clics consecutivos, que fai o alumno logueado dentro dun curso, para que compute o tempo de conexión como tempo de actividade. Esta medida serve para descartar tempo ocioso coa plataforma aberta, pero sen actividade por parte do alumno.

#### **Clics válidos:**

Non todos os clics que se fan dentro da plataforma se rexistran como eventos vinculados ao curso. Certas accións non son recollidas como eventos ou "clics validos" para o computo de tempo en cada curso.

Así, entre as accións máis comúns que **non se rexistran** como evento para o cómputo de tempo dentro dun curso están:

- Loguearse e desloguearse continuamente na a plataforma. Estas accións non computan agás se abra e peche a páxina principal de cada curso.
- Cambiar perfil de usuario, mandar mensaxes, etc. Estás accións non computarán xa que non poden ser asignadas a un curso.
- Pasar páxinas dentro un tema. Abrir un tema, e xa dentro del, pasar páxinas non se rexistra como acción na plataforma.

**Si se rexistran** como evento para o cómputo de tempo as seguintes accións:

- a) Cada vez que vostede abre o curso. Facer clic e entrar na páxina principal do curso ou módulo.



- b) Cada vez que vostede abre un tema. Unha vez dentro do curso, abrir un tema calquera para velo.
- c) Ao Regresar a páxina do curso.
- d) Cada un dos intentos nas avaliacións

### **Consello:**

Recoméndase de vez en cando premer a tecla **F5** para que se actualice en tempo real o cronómetro de "Dedicación ao curso".

### **Actividades:**

En cada unidade hai unha serie de actividades que o alumno debe responder e poñer a proba os coñecementos adquiridos, pódense facer varios intentos ata responder correctamente e servirá para a preparación do exame final.



### **Autoavaliación:**

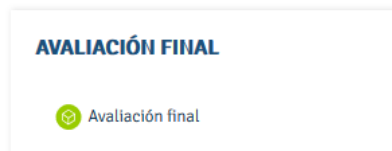
Estará dispoñible o día indicado na planificación (ata esa data estará oculto) e constará de 10 **preguntas** aleatorias tipo test. Para superalo, deberás responder correctamente a 7 preguntas, para o que disporás de intentos ilimitados. En cada intento poderán saír preguntas novas, todas elas extraídas dun banco de preguntas. A súa realización non é obligatoria, pero sí recomendable, de cara á preparación do exame presencial.

Estado "oculto":

AVALIACIÓN FINAL

Hon dispoñibel

Estado "visible":



## 7. CONTACTO COS TITORES:

O alumno poderá poñerse en contacto cos titores preferentemente a través do servizo de mensaxería da propia plataforma, ou ben por correo electrónico ou por teléfono. Darase contestación ás preguntas expostas nun prazo máximo de 24h, a través do mesmo medio.

Os titores están identificados na plataforma coa seguinte imaxe:



## 8. EXPEDICIÓN DE CERTIFICADO DE COMPETENCIA:

Na xornada presencial **deberá aportar o xustificante de pagamento de taxas** necesarios para a expedición do **Certificado de Formación de persoal que traballe con gando Porcino**.